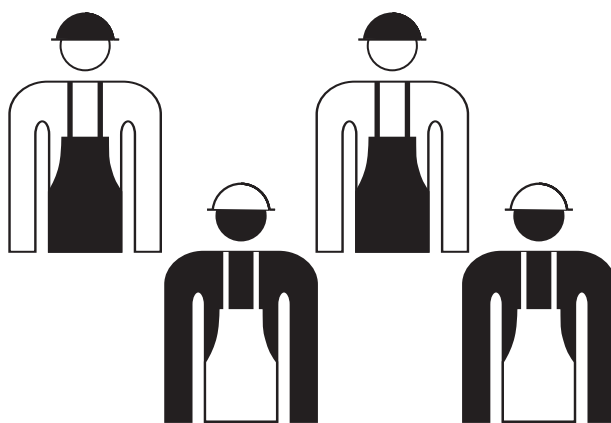


IV

ЗАПОСЛЕННОСТ



4. ЗАПОСЛЕНОСТ

Извори и методи прикупљања података

Подаци о запосленима у правним лицима (предузећа, установе и друге оргазације) прикупљени су путем:

- редовног полугодишњег извештаја о запосленима и зарадама (платама);
- анкете за допуну извештаја којим се обезбеђује оцена запослених у правним лицима која нису обухваћена редовним полугодишњим извештајем, а имају мање од 50 запослених.

Подаци о приватним предузетницима, физичким лицима која ради стицања добити самостално обављају делатност и запосленима код њих преузети су од Републичког завода за здравствено осигурање.

Подаци о запошљавању и незапосленим лицима преузети су од Националне службе за запошљавање и представљају резултате месечних и годишњих извештаја.

Обухватност

Број запослених у Табелама 1 и 3, од 1997. године, садржи оцену запослених у малим предузећима и организацијама. Остале табеле о запослености се базирају на редовном полугодишњем извештају (не садрже ову процену), тако да се могу користити за сагледавање опште структуре запослених и њихове дистрибуције према економским активностима и територији. Подаци из полугодишњег извештаја одговарају подацима о запосленима које објављује Републички завод за статистику.

Редовни полугодишњи извештај о запосленима, не обухвата министарства за народну одбрану и унутрашње послове, као ни домаћа представништва у иностранству.

При спровођењу истраживања о запосленима усвојен је организационо-територијални принцип посматрања, где је општина узета као основна територијална јединица. На овај начин су запослени, у принципу, приказани према основној делатности предузећа, односно организације, а само територијално издвојени делови – пословне и друге јединице предузећа односно организације на територији друге општине – сматрани су засебним јединицама и посматрани су у грани делатности коју стварно и обављају.

Полугодишњим извештајем о запосленима у оквиру индивидуалног предузетништва – радњама – обухваћени су запослени регистровани код Републичког завода за здравствено осигурање

Подацима о запошљавању и о незапосленим лицима обухваћена су само лица регистрована код Националне службе за запошљавање.

Дефиниције

Под запосленима се подразумева:

1. лице које је засновало радни однос у предузећу, односно организацији и заједници;
2. лице које обавља делатност личним радом и средствима у својини грађана, лице које самостално у виду занимања обавља професионалну делатност, и запослени код ових лица.

Као незапослена лица сматрају се лица од 15 до 65 година живота способна и одмах спремна да раде, а која се воде у евиденцији незапослених и активно траже посао.

Стопа регистроване незапослености представља број незапослених лица у односу на збир броја запослених и незапослених лица у периоду за који се даје податак.

4.1. ЗАПОСЛЕНИ

годишњи просек

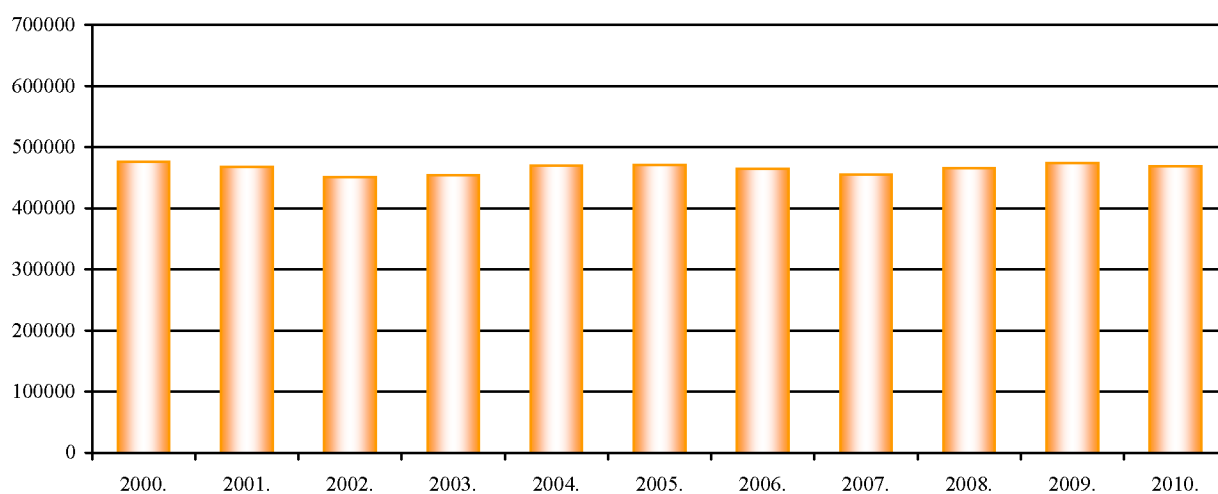
	Укупно	Правна лица ¹	Радње ²
1980.	581723	571970	9753
1985.	616651	609602	7049
1990.	607619	598061	9558
1995.	508512	448628	59884
2000.	555826	476204	79622
2005.	613744	470892	142852
2006.	623769	465044	158725
2007.	617737	454895	162842
2008.	628363	465733	162630 ³
2009.	613803	473535	140268
2010.	596801	469006	127795

4.2. ИНДЕКСИ БРОЈА ЗАПОСЛЕНИХ ЛИЦА⁴

годишњи просек

2000.	2001.	2002.	2003.	2004.	2005.	2006.	2007.	2008.	2009.	2010.
100,0	100,6	99,2	102,2	107,1	110,4	112,2	111,1	113,1	110,4	107,4
99,4	100,0	98,6	101,6	106,5	109,8	111,6	110,5	112,4	109,8	106,8
100,8	101,4	100,0	103,0	108,0	111,3	113,1	112,1	114,0	111,3	108,3
97,9	98,4	97,1	100,0	104,8	108,1	109,8	108,8	110,6	108,1	105,1
93,4	93,9	92,6	95,4	100,0	103,1	104,8	103,8	105,6	103,1	100,3
90,6	91,1	89,8	92,5	97,0	100,0	101,6	100,7	102,4	100,0	97,2
89,1	89,6	88,4	91,1	95,4	98,4	100,0	99,0	100,7	98,4	95,7
90,0	90,5	89,2	91,9	96,4	99,4	101,0	100,0	101,7	99,4	96,6
88,5	89,0	87,7	90,4	94,7	97,7	99,3	98,3	100,0	97,7	95,0
90,6	91,1	89,8	92,5	97,0	100,0	101,6	100,6	102,4	100,0	97,2
93,1	93,7	92,4	95,2	99,7	102,8	104,5	103,5	105,3	102,8	100,0

Граф. 4.1. ЗАПОСЛЕНИ У ПРАВНИМ ЛИЦИМА, годишњи просек



1 Од 1997. године укључени запослени у малим предузећима (са до 50 запослених).

2 Од 1991. године укључени власници радњи.

3 Претходни подаци, изведени су на бази последњих познатих података за исти период прошле године.

4 Подаци се читају само по редовима

ЗАПОСЛЕНОСТ

4.3. ЗАПОСЛЕНИ ПО СЕКТОРИМА ДЕЛАТНОСТИ, 2010.

годишњи просек

	Свега	Барајево	Вождовац	Врачар	Гроцка	Звездара	Земун	Лазаревац	Младеновац
У К У П Н О	596801	3918	43671	37309	11710	38571	51203	22721	9514
<i>Зайослени у предузећима, установама, задружама и организацијама</i>									
Свега	469006	1606	36061	29543	6289	30258	40789	20712	6754
Жене	224267	838	15061	14197	3319	13772	20006	6531	3166
Пољопривреда, шумарство и водопривреда	6423	21	289	189	114	111	426	37	125
Рибарство	28	-	-	-	-	8	2	-	-
Вађење руда и камена	8471	-	10	15	24	19	130	7896	-
Прерађивачка индустрија	64042	169	5975	1854	1234	4135	9295	3438	2613
Производња електричне енергије, гаса и воде	12153	72	592	3346	292	53	717	1393	209
Грађевинарство	30337	232	4064	1581	362	2996	2234	2167	110
Трговина на велико и мало, оправке	85618	264	6602	4943	1176	5618	10386	484	522
Хотели и ресторани	9692	20	525	689	67	413	618	599	36
Саобраћај, складиштење и везе	44792	61	1181	1995	405	4137	3000	668	493
Финансијско посредовање	23735	1	148	3054	3	468	129	28	55
Послови са некретнинама, изнајмљивање	53206	32	8374	6042	843	3106	3765	2025	188
Државна управа и социјално осигурање	24331	101	1703	680	200	628	320	167	165
Образовање	34970	336	3364	1421	747	2566	3435	941	744
Здравствени и социјални рад	47300	276	2638	1721	758	3495	5078	814	1295
Друге комуналне, друштвене и личне услуге	23910	23	599	2016	67	2508	1258	59	202
<i>Приватни предузетници и зайослени код њих</i>									
Свега	127795	2312	7610	7766	5421	8313	10414	2009	2760
Жене	63837	883	4195	3850	2309	4198	5449	1082	1354

4.4. ЗАПОСЛЕНИ У РАДЊАМА ПО ОПШТИНАМА⁵

годишњи просек

	Укујно	Барајево	Вождовац	Врачар	Гроцка	Звездара	Земун	Лазаревац	Младеновац
1990.	9098	233	626	899	506	806	662	88	277
1995.	39219	1371	2803	3347	2309	3597	2922	756	1411
2000.	79622	1723	3686	5356	3536	5794	5282	1202	1892
2005.	142852	2626	7476	8583	6043	8777	12308	1448	2943
2009.	140268	2578	8263	8470	6045	9065	11406	2184	3055
2010.	127795	2312	7610	7766	5421	8313	10414	2009	2760

5 Обухвата власнике радњи, лица која самостално обављају занимање-професију и запослене код њих регистроване код Републичког завода за здравствено осигурање.

Нови Београд	Обрено- вац	Палилула	Раковица	Савски венац	Сојоџи	Стијари град	Сурчин	Чукарица	
96612	13816	55264	16970	77642	5089	69416	7737	35648	У К У П Н О
<i>Зайослени у предузећима, установама, задружјама и организацијама</i>									
78919	10376	43154	9937	64588	1374	57886	6281	24486	Свега
37330	3970	19465	4912	37668	860	29503	2224	11449	Жене
858	340	2738	129	142	2	334	488	85	Пољопривреда, шумарство и водoprивреда
-	-	12	-	-	-	1	7	-	Рибарство
15	11	39	22	264	-	15	8	6	Вађење руда и камена
8181	1239	7565	2658	3662	256	6324	1276	4171	Прерађивачка индустрија
2281	2303	311	36	8	92	168	-	286	Производња електричне енергије, гаса и воде
5644	390	3202	417	2987	48	1470	137	2299	Грађевинарство
22140	730	7243	2349	5201	127	10550	1830	5457	Трговина на велико и мало, оправке
2076	76	406	138	1235	3	2078	300	416	Хотели и ресторани
6448	2602	6540	756	8051	116	4757	1260	2326	Саобраћај, складиштење и везе
10670	26	1778	21	1097	5	4898	18	1340	Финансијско посредовање
8991	198	2552	729	5608	27	8018	364	2330	Послови са некретнинама, изнајмљивање
1673	171	627	247	11309	81	5511	106	646	Државна управа и социјално осигурање
2830	1003	3856	1316	4223	334	4784	387	2689	Образовање
3682	928	2391	982	19155	230	1936	59	1866	Здравствени и социјални рад
3435	363	3896	139	1649	56	7046	25	572	Друге комуналне, друштвене и личне услуге
<i>Приватни предузетници и зайослени код њих</i>									
17693	3440	12110	7033	13054	3715	11530	1456	11162	Свега
9406	1690	6005	3662	5776	1212	6566	426	5775	Жене

Нови Београд	Обреновац	Палилула	Раковица	Савски венац	Сојоџи	Стијари град	Сурчин	Чукарица	
778	160	618	299	853	199	1434	...	660	1990.
3878	1097	3263	1852	2181	2006	3550	...	2876	1995.
10586	2060	6965	3024	11922	3382	7154	...	6058	2000.
18561	3727	13474	7084	18743	5621	13123	...	12318	2005.
19226	3864	13391	7741	14432	4093	12633	1529	12287	2009.
17693	3440	12110	7033	13054	3715	11530	1456	11162	2010.

5 Обухвата власнике радњи, лица која самостално обављају занимање-професију и запослене код њих регистроване код Републичког завода за здравствено осигурање.

4.5. ЗАПОСЛЕНИ У ПРАВНИМ ЛИЦИМА ПО СЕКТОРИМА И ОБЛАСТИМА ДЕЛАТНОСТИ

стање 30.09.

	2008.	2009.	2010.	Индекс 2010. 2009.
У К У П Н О	332322	329815	326246	98,9
ПРИВРЕДА	214296	210926	206409	97,9
ВАНПРИВРЕДА	118026	118889	119837	100,8
Пољопривреда, шумарство и водопривреда	5295	5247	5277	100,6
Пољопривреда, лов и услуге	4535	4465	4458	99,8
Шумарство	253	290	315	108,6
Водопривреда	507	492	504	102,4
Рибарство	76	1	16	1600,0
Вађење руда и камена	8891	8384	8329	99,3
Вађење угља	8415	8193	7781	95,0
Вађење осталих руда и камена	476	191	390	204,2
Прерађивачка индустрија	44777	40160	36789	91,6
Производња прехранбених производа и пића	11051	10340	9859	95,3
Производња дуванских производа	270	201	191	95,0
Производња текстилних предива и тканина	529	508	430	84,6
Производња одевних предмета од крзна	1236	1141	772	67,7
Производња коже и предмета од коже, обућа	1024	846	1052	124,3
Прерада и производња од дрвета и плуте	250	237	386	162,9
Производња целулозе, папира и прерада папира	1475	1376	1417	103,0
Издавање, штампање и репродукција	3304	3420	3228	94,4
Производња кокса и деривата нафте	269	244	250	102,5
Производња хемикалија и хемијских производа	2980	2943	2792	94,9
Производња производа од гуме и пластике	1083	334	322	96,4
Производња производа од осталих минерала	1763	1413	958	67,8
Производња основних метала	614	595	458	77,0
Производња осталих металних производа осим машина	2971	2690	2614	97,2
Производња осталих машина и уређаја	5917	5108	4361	85,4
Производња канцеларијских и рачунских машина	1184	1031	1341	130,1
Производња других електричних машина и апарата	2008	1790	1588	88,7
Производња радио, ТВ и комуникационе опреме	604	542	465	85,8
Производња прецизних и оптичких инструмената	1413	1245	1017	81,7

4.5. ЗАПОСЛЕНИ У ПРАВНИМ ЛИЦИМА ПО СЕКТОРИМА И ОБЛАСТИМА ДЕЛАТНОСТИ
(наставак)

сјање 30.09.

	2008.	2009.	2010.	Индекс 2010. 2009.
Производња моторних возила и приколица	3835	3203	2328	72,7
Производња осталих саобраћајних средстава	136	140	122	87,1
Производња намештаја и сличних производа	474	513	486	94,7
Рециклажа	387	300	352	117,3
Производња електричне енергије, гаса и воде	11877	11962	12218	102,1
Производња електричне енергије, гаса и воде	7646	7739	8048	104,0
Пречишћавање и дистрибуција воде	4231	4223	4170	98,7
Грађевинарство	21768	20612	18529	89,9
Трговина на велико и мало, оправке	33445	33363	33528	100,5
Продаја и оправка возила	3759	3421	3136	91,7
Трговина на велико и посредовање	16084	17205	17066	99,2
Трговина на мало осим возилима, оправке	13602	12737	13326	104,6
Хотели и ресторани	6971	5802	5121	88,3
Саобраћај, складиштење и везе	36922	36245	36730	101,3
Копнени саобраћај и цевоводни транспорт	17469	17132	16424	95,9
Водени саобраћај	457	407	494	121,4
Ваздушни саобраћај	1674	1408	1315	93,4
Пратеће активности и путничке агенције	5883	5853	6708	114,6
Поштанске активности и телекомуникације	11439	11445	11789	103,0
Финансијско посредовање	18670	20967	21643	103,2
Финансијско посредовање	15971	16964	16937	99,8
Осигурање и пензијски фондови	2652	3955	4661	117,9
Други послови у финансијском посредовању	47	48	45	93,8
Послови са некретнинама, изнајмљивање	24909	26419	27389	103,7
Послови с некретнинама	889	631	1194	189,2
Изнајмљивање машина и опреме	117	89	54	60,7
Компјутерске и сродне активности	508	508	363	71,5
Истраживање и развој	6533	6357	6261	98,5
Остале пословне активности	16862	18834	19517	103,6
Државна управа и социјално осигурање	23708	24085	24159	100,3
Образовање	31525	31668	32011	101,1
Здравствени и социјални рад	44917	45428	46165	101,6
Друге комуналне, друштвене и личне услуге	18571	19472	18342	94,2
Одстрањивање отпадака, смећа и слично	2397	2116	2116	100,0
Делатност организација на бази учлањења	1131	1224	1278	104,4
Спортске, културне и сличне активности	11778	12867	11901	92,5
Остале услужне активности	3265	3265	3047	93,3

4.6. ЗАПОСЛЕНИ У ПРАВНИМ ЛИЦИМА ПО СЕКТОРИМА ДЕЛАТНОСТИ И ОПШТИНАМА

	Укујино	Барајево	Вождо- вац	Врачар	Гроцка	Звездара	Земун	Лазаре- вац	Младено- вац
1980.	571970	964	32782	37879	5806	41044	60962	15383	13109
1990.	598061	2230	29551	34548	5889	41139	65734	23684	13816
2000.	400533	1401	21601	21621	4146	24864	41070	21668	9993
2005.	361167	1312	22267	21303	3338	21711	31389	20889	7847
2009.	329815	979	23307	19405	3666	18888	24926	20202	5859
2010.	326246	995	22626	19689	3407	18814	26201	19984	5258
ПРИВРЕДА	206409	317	14832	13878	1730	12002	17145	18051	3054
ВАНПРИВРЕДА	119837	678	7794	5811	1677	6812	9056	1933	2204
Пољопривреда, шумарство и водопривреда	5277	9	159	90	68	-	299	32	7
Рибарство	16	-	-	-	-	6	-	-	-
Вађење руда и камена	8329	-	-	-	-	-	158	7781	-
Прерађивачка индустрија	36789	-	3381	532	378	1597	6204	3169	1918
Производња електричне енергије, гаса и воде	12218	72	552	3614	287	52	796	1400	237
Грађевинарство	18529	157	2596	593	-	1934	1136	2106	-
Трговина на велико и мало, оправке	33528	49	1556	1403	244	1462	3652	124	109
Хотели и ресторани	5121	-	236	357	-	133	176	581	16
Саобраћај, складиштење и везе	36730	30	784	1481	139	3582	2102	590	452
Финансијско посредовање	21643	-	119	3030	-	340	43	12	56
Послови са некретнинама, изнајмљивање	27389	-	5849	3369	614	1128	2277	2323	142
Државна управа и социјално осигурање	24159	101	1712	1063	195	600	317	151	161
Образовање	32011	305	3128	1289	721	2357	3100	908	723
Здравствени и социјални рад	46165	265	2400	1572	752	3499	5042	793	1268
Друге комуналне, друштвене и личне услуге	18342	7	154	1296	9	2124	899	14	169

4.7. ЗАПОСЛЕНЕ ЖЕНЕ У ПРАВНИМ ЛИЦИМА ПО СЕКТОРИМА ДЕЛАТНОСТИ И

	Укујино	Барајево	Вождо- вац	Врачар	Гроцка	Звездара	Земун	Лазаре- вац	Младено- вац
У К У П Н О	160820	574	9192	10012	2060	8658	13561	6097	2496
ПРИВРЕДА	75476	63	3824	5790	755	3253	6417	4552	842
ВАНПРИВРЕДА	85344	511	5368	4222	1305	5405	7144	1545	1654
Пољопривреда, шумарство и водопривреда	1844	7	70	43	25	-	84	7	3
Рибарство	2	-	-	-	-	1	-	-	-
Вађење руда и камена	1874	-	-	-	-	-	24	1805	-
Прерађивачка индустрија	12507	-	1228	294	180	607	2414	681	492
Производња електричне енергије, гаса и воде	2575	14	51	999	46	20	141	394	51
Грађевинарство	3030	12	338	130	-	238	199	195	-
Трговина на велико и мало, оправке	17280	19	794	796	144	932	1675	106	75
Хотели и ресторани	2936	-	141	175	-	69	75	429	11
Саобраћај, складиштење и везе	11450	11	211	390	47	638	598	136	98
Финансијско посредовање	14130	-	84	2230	-	210	31	10	38
Послови са некретнинама, изнајмљивање	9947	-	1164	1125	313	503	1125	853	66
Државна управа и социјално осигурање	15336	55	932	840	109	404	175	108	97
Образовање	23087	223	2273	1006	575	1864	2265	677	520
Здравствени и социјални рад	37697	227	1859	1239	615	2873	4394	683	1004
Друге комуналне, друштвене и личне услуге	7125	6	47	745	6	299	361	13	41

2010.

стање 30.09

Нови Београд	Обрено- вац	Палилула	Раковица	Савски венац	Сојоџи	Ситари град	Сурчин	Чукарица	
49098	11002	69228	16950	73881	1382	114057	...	28443	1980.
67241	15236	66867	18964	73707	1804	103595	...	34056	1990.
42525	10391	47987	11107	57416	1088	61829	...	21826	2000.
46071	9242	40039	7627	58206	1169	48913	2806	17038	2005.
49787	8545	32967	5372	54387	1097	42760	3995	13673	2009.
52919	8410	30850	5312	53316	979	40050	4578	12858	2010
44346	6296	20772	2903	17874	337	21522	4073	7277	ПРИВРЕДА
8573	2114	10078	2409	35442	642	18528	505	5581	ВАНПРИВРЕДА
771	321	2635	113	88	-	245	411	29	Пољопривреда, шумарство и водопривреда
-	-	10	-	-	-	-	-	-	Рибарство
-	-	-	19	371	-	-	-	-	Вађење руда и камена
4306	646	4710	1631	1933	127	3534	968	1755	Прерађивачка индустрија
2263	2326	164	71	-	80	166	-	138	Производња електричне енергије, гаса и воде
4072	171	2158	45	1900	-	556	-	1105	Грађевинарство
11588	165	2745	404	1970	-	5710	1176	1171	Трговина на велико и мало, оправке
1357	50	97	40	749	-	907	265	157	Хотели и ресторани
4783	2387	5994	500	7391	77	3659	1021	1758	Саобраћај, складиштење и везе
10195	8	1650	12	697	5	4151	17	1308	Финансијско посредовање
3490	50	718	116	3356	13	3209	215	520	Послови са некретностима, изнајмљивање
1647	171	589	241	10995	82	5385	107	642	Државна управа и социјално осигурање
2384	960	3630	1154	4009	320	4303	359	2361	Образовање
3551	889	2326	924	19087	228	1812	38	1719	Здравствени и социјални рад
2512	266	3424	42	770	47	6413	1	195	Друге комуналне, друштвене и личне услуге

ОПШТИНАМА, 2010.

стање 30.09.

Нови Београд	Обрено- вац	Палилула	Раковица	Савски венац	Сојоџи	Ситари град	Сурчин	Чукарица	
25830	3119	14155	2873	32500	682	21187	1452	6372	U K U P N O
19399	1438	8021	875	7071	184	9596	1101	2295	PRIVREDA
6431	1681	6134	1998	25429	498	11591	351	4077	VANPRIVREDA
290	94	892	65	31	-	82	145	6	Пољопривреда, шумарство и водопривреда
-	-	1	-	-	-	-	-	-	Рибарство
-	-	-	7	38	-	-	-	-	Вађење руда и камена
1268	89	1433	406	805	109	1737	313	451	Прерађивачка индустрија
395	306	22	2	-	18	71	-	45	Производња електричне енергије, гаса и воде
572	20	284	6	657	-	174	-	205	Грађевинарство
5461	131	1307	242	1061	-	3644	220	673	Трговина на велико и мало, оправке
790	38	49	26	379	-	531	135	88	Хотели и ресторани
1687	693	2622	144	2682	23	895	275	300	Саобраћај, складиштење и везе
6781	6	1100	8	455	1	2428	12	736	Финансијско посредовање
1252	21	440	19	1292	3	1633	1	137	Послови са некретностима, изнајмљивање
938	107	366	145	7158	53	3450	58	341	Државна управа и социјално осигурање
1821	749	2242	919	2761	241	2889	281	1781	Образовање
3086	775	1972	854	14939	196	1446	11	1524	Здравствени и социјални рад
1489	90	1425	30	242	38	2207	1	85	Друге комуналне, друштвене и личне услуге

4.8. АКТИВНО СТАНОВНИШТВО КОЈЕ ОБАВЉА ЗАНИМАЊЕ ПРЕМА ПОЛУ И ДЕЛАТНОСТИ –

	<i>Укујно</i>	<i>Пољоприв- реда, шу- марсиџво и водоприв- реда</i>	<i>Рибарсиџво</i>	<i>Вађење руда и камена</i>	<i>Прерађи- вачка ин- дустрија</i>	<i>Производ- ња елек- тричне енерџије, џаса и воде</i>	<i>Грађеви- нарсиџво</i>	<i>Трџовина на велико и мало, оџправке</i>	<i>Хоштели и ресиџорани</i>
Београд	556060	27635	101	8118	99904	12461	28096	99217	15582
Мушко	296069	16324	70	6328	60512	9773	22190	48750	7174
Женско	259991	11311	31	1790	39392	2688	5906	50467	8408
Барајево	8455	1473	-	52	1698	225	508	1318	224
Мушко	5060	846	-	46	1208	192	433	667	99
Женско	3395	627	-	6	490	33	75	651	125
Вождовац	52006	586	7	41	8040	849	2886	9903	1587
Мушко	26719	341	6	30	4736	664	2195	4940	778
Женско	25287	245	1	11	3304	185	691	4963	809
Врачар	20134	128	-	20	2155	223	814	3596	404
Мушко	9785	68	-	9	1217	164	573	1740	222
Женско	10349	60	-	11	938	59	241	1856	182
Гроцка	27702	4168	3	10	4914	521	2196	5162	781
Мушко	15866	2573	3	7	2919	441	1937	2619	382
Женско	11836	1595	-	3	1995	80	259	2543	399
Звездара	47297	480	6	52	7136	846	2869	9828	1339
Мушко	24525	281	3	35	4096	643	2244	4971	663
Женско	22772	199	3	17	3040	203	625	4857	676
Земун	66336	2338	35	71	16675	861	3247	12365	1968
Мушко	35917	1583	26	44	9994	690	2705	6065	911
Женско	30419	755	9	27	6681	171	542	6300	1057
Лазаревац	21226	1877	-	7339	3632	1079	1326	1167	1020
Мушко	13226	881	-	5778	2362	801	1133	448	287
Женско	8000	996	-	1561	1270	278	193	719	733
Младеновац	18638	3698	1	49	6476	456	469	1739	359
Мушко	11035	2076	-	38	4329	387	432	865	156
Женско	7603	1622	1	11	2147	69	37	874	203
Нови Београд	78210	536	17	103	12241	1107	3578	15795	2001
Мушко	39199	322	7	55	6998	809	2580	7797	950
Женско	39011	214	10	48	5243	298	998	7998	1051
Обреновац	24543	5343	1	87	4521	2862	1331	3070	522
Мушко	14963	3209	1	80	3178	2372	1174	1472	198
Женско	9580	2134	-	7	1343	490	157	1598	324
Палилула	55878	4287	20	48	9701	927	3001	9957	1627
Мушко	29816	2628	20	33	5715	723	2325	4871	770
Женско	26062	1659	-	15	3986	204	676	5086	857
Раковица	35161	239	3	78	7562	482	1452	6703	1032
Мушко	18070	127	2	55	4635	371	1119	3147	482
Женско	17091	112	1	23	2927	111	333	3556	550
Савски венац	15154	91	-	17	1686	146	535	2693	413
Мушко	7612	42	-	11	958	100	383	1365	211
Женско	7542	49	-	6	728	46	152	1328	202
Сопот	6775	1677	1	35	1098	163	348	737	126
Мушко	4138	935	1	32	781	129	321	384	53
Женско	2637	742	-	3	317	34	27	353	73
Стари град	19533	99	3	19	2396	234	723	3473	477
Мушко	9588	46	1	15	1362	165	498	1693	244
Женско	9945	53	2	4	1034	69	225	1780	233
Чукарица	59012	615	4	97	9973	1480	2813	11711	1702
Мушко	30550	366	-	60	6024	1122	2138	5706	768
Женско	28462	249	4	37	3949	358	675	6005	934

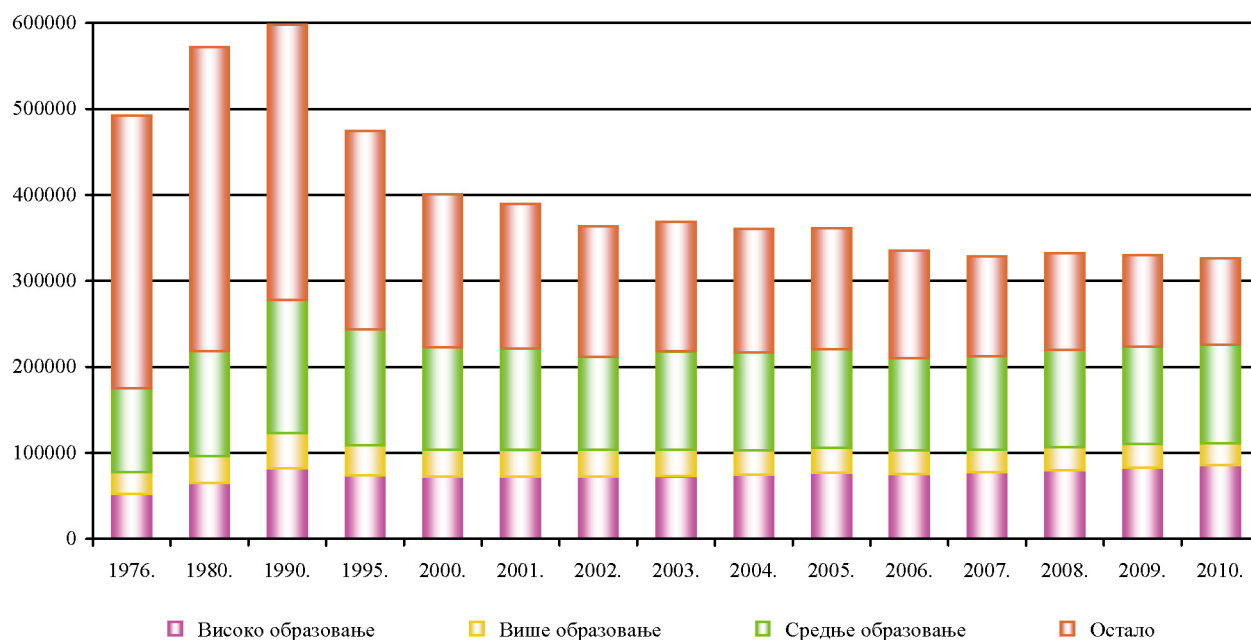
ПОПИС 2002.

Саобраћај, складишћ ење и везе	Финансиј- ско посре- довање	Послови са некрећ- нинама, изнајмљи- вање	Државна управа и социјално осигурање	Образова- ње	Здрав- ствени и социјални рад	Друже ко- муналне, друш- твене и личне услуге	Приватна домаћин- ства са за- посленима	Експери- менталне органаци- је и школа	Непозна- то	
49638	14434	39861	40378	31039	49530	29865	629	307	9265	Београд
35736	4469	21314	22182	9570	9978	15745	87	153	5714	Мушко
13902	9965	18547	18196	21469	39552	14120	542	154	3551	Женско
832	65	287	381	316	672	261	10	-	133	Барајево
687	20	172	227	102	125	144	2	-	90	Мушко
145	45	115	154	214	547	117	8	-	43	Женско
5485	1456	4271	3835	2941	5680	2968	53	28	1390	Вождовац
3949	443	2151	1949	901	1196	1574	9	12	845	Мушко
1536	1013	2120	1886	2040	4484	1394	44	16	545	Женско
1634	789	2427	1833	1800	2063	1737	23	47	441	Врачар
1011	243	1304	883	643	552	876	6	26	248	Мушко
623	546	1123	950	1157	1511	861	17	21	193	Женско
2629	310	1193	1318	1062	2387	886	35	5	122	Гроцка
2180	115	682	768	273	425	466	2	1	73	Мушко
449	195	511	550	789	1962	420	33	4	49	Женско
4584	1418	3952	3417	2816	4521	3120	60	28	825	Звездара
3284	444	2129	1733	860	916	1679	10	15	519	Мушко
1300	974	1823	1684	1956	3605	1441	50	13	306	Женско
6335	1308	4230	4089	3212	5558	3194	124	22	704	Земун
4746	378	2340	2384	950	935	1714	17	10	425	Мушко
1589	930	1890	1705	2262	4623	1480	107	12	279	Женско
862	123	282	506	748	870	257	12	2	124	Лазаревац
647	30	121	233	165	134	127	-	1	78	Мушко
215	93	161	273	583	736	130	12	1	46	Женско
1213	108	517	772	709	1637	310	9	-	116	Младеновац
998	42	301	531	229	384	186	-	-	81	Мушко
215	66	216	241	480	1253	124	9	-	35	Женско
6890	2918	7364	8324	4955	7407	4521	75	55	323	Нови Београд
4458	867	4023	4737	1589	1540	2247	12	29	179	Мушко
2432	2051	3341	3587	3366	5867	2247	63	26	144	Женско
1481	237	679	1006	952	1365	890	20	2	174	Обреновац
1148	54	376	605	245	199	525	-	1	126	Мушко
333	183	303	401	707	1166	365	20	1	48	Женско
5018	1373	3725	3351	3016	4410	3492	51	28	1846	Палилула
3682	418	1899	1815	914	824	1955	7	14	1203	Мушко
1336	955	1826	1536	2102	3586	1537	44	14	643	Женско
3503	940	2579	2608	1908	3509	1692	36	1	834	Раковица
2504	305	1348	1403	556	686	824	6	1	499	Мушко
999	635	1231	1205	1352	2823	868	30	-	335	Женско
1412	517	1671	1737	1205	1668	1194	25	2	142	Савски венац
853	164	920	966	474	433	649	1	1	81	Мушко
559	353	751	771	731	1235	545	24	1	61	Женско
813	53	199	393	266	510	163	4	4	185	Сопот
704	22	119	243	79	113	108	2	4	108	Мушко
109	31	80	150	187	397	55	2	-	77	Женско
1527	863	2263	1623	1682	1790	2000	25	37	299	Стари град
1051	265	1211	788	567	472	1034	4	20	152	Мушко
476	598	1052	835	1115	1318	966	21	17	147	Женско
5420	1956	4222	5185	3451	5483	3180	67	46	1607	Чукарица
3834	659	2218	2917	1023	1044	1637	9	18	1007	Мушко
1586	1297	2004	2268	2428	4439	1543	58	28	600	Женско

4.9. ЗАПОСЛЕНИ У ПРАВНИМ ЛИЦИМА ПРЕМА ОБРАЗОВАЊУ ПО СЕКТОРИМА ДЕЛАТНОСТИ

	<i>Укупно</i>	<i>Високо образовање</i>	<i>Више образовање</i>	<i>Средње образовање</i>
1976. (Попис запослених)	492616	52436	25325	97137
1980.	571970	65132	31217	121769
1990.	598061	82243	40752	154614
2000.	400533	72174	31401	118875
2005.	361167	76786	29053	114648
2009.	329815	82654	27464	113609
2010.	326246	85531	25927	114325
Привреда	206409	35932	12553	75806
Ванпривреда	119837	49599	13374	38519
Пољопривреда, шумарство и водопривреда	5277	871	270	1214
Рибарство	16	1	-	4
Вађење руда и камена	8329	887	360	2134
Прерађивачка индустрија	36789	5040	2344	12435
Производња електричне енергије, гаса и воде	12218	1726	639	4616
Грађевинарство	18529	2075	808	3869
Трговина на велико и мало, оправке	33528	5471	2204	16073
Хотели и ресторани	5121	299	323	2250
Саобраћај, складиштење и везе	36730	6565	2246	13679
Финансијско посредовање	21643	8025	2626	10044
Послови са некретнинама, изнајмљивање	27389	7748	1138	8748
Државна управа и социјално осигурање	24159	11923	2067	8522
Образовање	32011	21562	3216	2493
Здравствени и социјални рад	46165	9594	6829	20111
Друге комуналне, друштвене и личне услуге	18342	3744	857	8133

Граф. 4.2. ЗАПОСЛЕНИ У ПРАВНИМ ЛИЦИМА ПРЕМА ОБРАЗОВАЊУ, стање 30.09.



стање 30.09.

Ниже образовање	ВКВ	КВ	ПКВ	НКВ	
34909	54481	120273	55662	52393	1976. (Попис запослених)
39391	56646	145060	57689	55066	1980.
36140	52655	146335	41653	43669	1990.
23166	31167	78067	21206	24477	2000.
19901	26983	59673	18503	15620	2005.
12726	22037	44264	14818	12243	2009.
12211	21363	38992	13347	14550	2010.
8479	19952	35281	8497	9909	Привреда
3732	1411	3711	4850	4641	Ванпривреда
273	1173	1022	237	217	Пољопривреда, шумарство и водопривреда
2	-	-	-	9	Рибарство
3	1674	2792	419	60	Вађење руда и камена
1846	2291	9207	1506	2120	Прерађивачка индустрија
312	1718	2488	308	411	Производња електричне енергије, гаса и воде
871	2524	5560	1019	1803	Грађевинарство
951	1471	6123	451	784	Трговина на велико и мало, оправке
361	291	879	449	269	Хотели и ресторани
1021	6287	4456	1656	820	Саобраћај, складиштење и везе
420	221	191	43	73	Финансијско посредовање
1785	337	2143	2198	3292	Послови са некретнинама, изнајмљивање
336	178	624	361	148	Државна управа и социјално осигурање
1578	341	575	642	1604	Образовање
1128	472	1905	3482	2644	Здравствени и социјални рад
1324	2385	1027	576	296	Друге комуналне, друштвене и личне услуге

4.10. ИНДЕКСИ БРОЈА НЕЗАПОСЛЕНИХ ЛИЦА⁶

годишњи просек

	2000.	2001.	2002.	2003.	2004.	2005.	2006.	2007.	2008.	2009.	2010.
100,0	113,3	128,1	147,2	131,4	133,4	135,6	115,5	99,6	92,5	90,0	
88,3	100,0	113,1	130,0	115,9	117,8	119,7	102,0	87,9	81,6	79,4	
78,0	88,4	100,0	114,9	102,5	104,0	108,8	90,2	77,7	72,2	70,2	
67,9	76,9	87,0	100,0	89,2	90,6	92,1	78,5	67,6	62,8	61,1	
76,1	86,2	97,6	112,1	100,0	101,6	103,2	87,9	78,8	70,4	68,5	
74,9	84,9	96,0	110,3	98,4	100,0	101,6	86,6	74,6	69,3	67,5	
73,7	83,5	94,5	108,6	96,9	98,4	100,0	85,2	73,4	68,2	66,4	
86,6	98,1	110,9	127,4	113,7	115,5	117,4	100,0	86,2	80,1	77,9	
100,4	113,8	128,5	147,8	131,9	134,0	136,2	116,0	100,0	92,9	90,4	
108,1	122,5	138,5	159,2	142,0	144,2	146,6	124,9	107,7	100,0	97,3	
111,1	125,9	142,4	163,9	146,0	148,3	150,7	128,4	110,7	102,8	100,0	

6 Подаци се читају само по редовима

4.11. НЕЗАПОСЛЕНА ЛИЦА (АКТИВНА) И СТОПЕ НЕЗАПОСЛЕНОСТИ

годишњи просек

	Укупно	Жене	Први пут израже йсао	Били у радном односу	Своја регистрована неза- послености, %
2005.	141093	81834	65705	75388	18,7
2007.	122157	69055	48878	73279	16,5
2008.	105322	59889	39887	65435	14,4
2009.	97819	54802	28017	69802	13,8
2010.	95170	52911	26144	69026	13,8

4.12. НЕЗАПОСЛЕНИ ПО ДУЖИНИ ЧЕКАЊА НА ЗАПОСЛЕЊЕ, ПОЛУ И СТРУЧНОЈ СПРЕМИ, 2010.

стање 31.12.

	Укупно		До 1 године		1–2 године		2–3 године	
	свежа	жене	свежа	жене	свежа	жене	свежа	жене
У К У П Н О	95071	53215	41009	22072	16726	9259	8165	4730
Неквалификовани	14092	7463	5277	2622	2338	1198	1276	710
Полуквалификовани	3075	1910	1064	620	514	298	289	184
Квалификовани	20150	8359	8513	3227	3450	1347	1691	721
Средња стручна спрема	33095	20460	13573	7818	5607	3435	2849	1843
Висококвалификовани	1580	358	631	143	327	62	145	31
Виша стручна спрема	6953	4139	2928	1729	1441	876	660	405
Виша стручна спрема (специјализована)	1038	641	821	530	83	44	34	26
Висока стручна спрема	14692	9659	7991	5269	2901	1959	1185	787
Магистри	375	216	199	110	62	38	35	22
Доктори наука	21	10	12	4	3	2	1	1

4.12. НЕЗАПОСЛЕНИ ПО ДУЖИНИ ЧЕКАЊА НА ЗАПОСЛЕЊЕ, ПОЛУ И СТРУЧНОЈ СПРЕМИ, 2010. (наставак)

стање 31.12.

	3–5 година		5–8 година		8–10 година		Преко 10 година	
	свежа	жене	свежа	жене	свежа	жене	свежа	жене
У К У П Н О	10038	5773	9498	5486	3792	2136	5843	3759
Неквалификовани	1691	931	1735	992	673	356	1102	654
Полуквалификовани	369	232	368	251	150	97	321	228
Квалификовани	2233	1019	2133	985	874	362	1256	698
Средња стручна спрема	3692	2398	3563	2317	1493	987	2318	1662
Висококвалификовани	189	50	160	40	61	11	67	21
Виша стручна спрема	701	412	647	359	250	148	326	210
Виша стручна спрема (специјализована)	34	14	34	12	14	5	18	10
Висока стручна спрема	1098	700	822	509	275	170	420	265
Магистри	28	15	34	20	2	-	15	11
Доктори наука	3	2	2	1	-	-	-	-